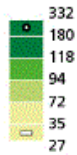


Des contrastes au sein de l'Union européenne

PIB par habitant dans les régions européennes et aide des fonds structurels européens

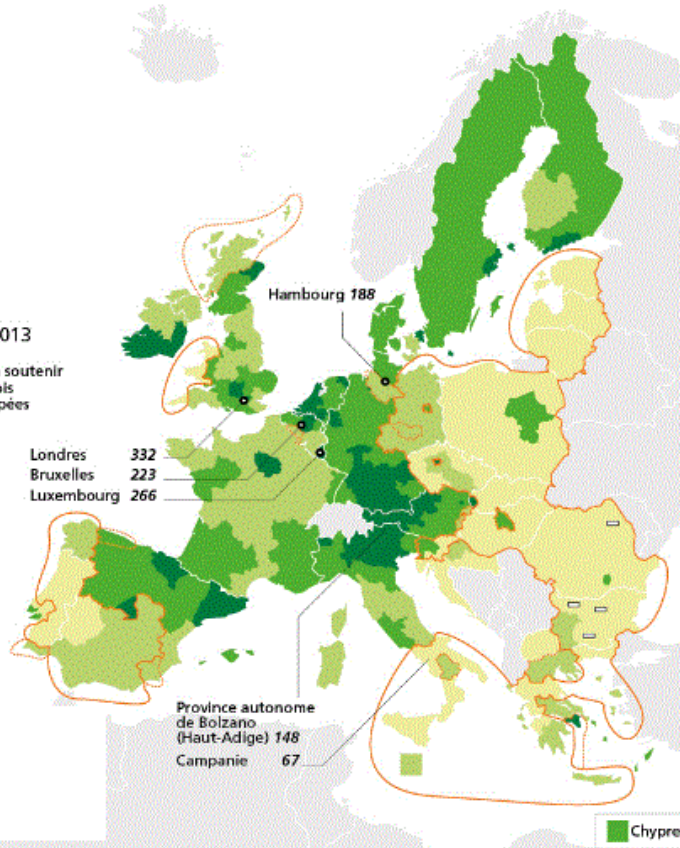
PIB par habitant, 2009, en standards de pouvoir d'achat base 100 = moyenne de l'UE (27)



Fonds structurels, période 2007-2013

Objetif de convergence, destiné à soutenir la croissance et la création d'emplois dans les régions les moins développées

Régime transitoire dégressif



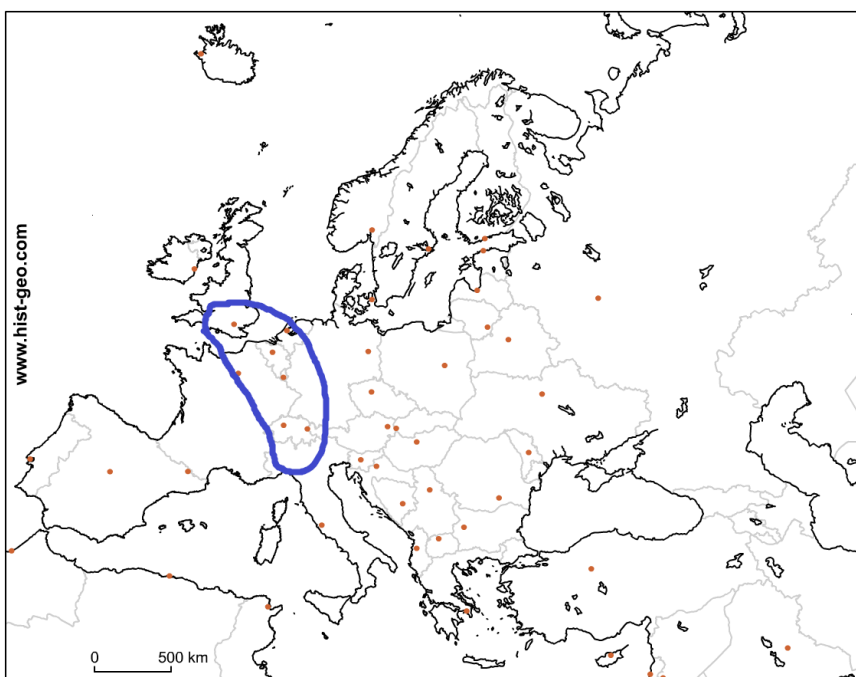
Qu'est-ce que le **PIB** par habitant ?

Où est-il le **plus élevé** ?

Où est-il le **moins élevé** ?

Quelle est alors la région **la plus riche** d'Europe ?

Qu'est-ce que les **fonds structurels** ?



Comment appelle-t-on l'espace entouré en bleu ?

Colorie en rouge, à peu près, les régions de l'Europe les plus aidées par les fonds structurels.

Colorie en vert au moins trois pays qui ne bénéficient pas des fonds structurels.

Définitions à recopier sur le cahier :

- Mésalopole
- FEDER
- Politique de cohésion